

Publicado em 16.02.2023

Atualizado em xx.xx.2023

Assim = Art. Eliminado

Assim = Art. Novo

Artigo	Descrição
1	DEFINIÇÕES
2	VIATURAS ADMITIDAS
3	VELOCIDADES
4	ITINERÁRIO - CADERNO DE ITINERÁRIO - CARTA DE CONTROLO
5	VERIFICAÇÕES ADMINISTRATIVAS E TÉCNICAS
6	PARTIDA
7	CONTROLOS - SINALIZAÇÃO - PARQUE FECHADO
8	PROVAS ESPECIAIS DE CLASSIFICAÇÃO DE REGULARIDADE (PECR) SETORES DE REGULARIDADE (SR)
9	PENALIZAÇÕES
10	SEGURANÇA
11	CLASSIFICAÇÕES - EX-AEQUO
12	RECLAMAÇÕES - APELOS
13	APLICAÇÃO E INTERPRETAÇÃO DAS PRESENTES PRESCRIÇÕES ESPECÍFICAS
Anexo I	CADERNO DE ITINERÁRIO TIPO
Anexo II	CARTA DE CONTROLO TIPO
Anexo I	PLACAS DE CONTROLO
Anexo II	REGULARIDADE SPORT
Anexo III	REGULARIDADE SPORT +

Art. 1 - DEFINIÇÕES

1.1 - Rali de Regularidade - Evento disputado em estrada aberta, parcialmente aberta ou eventualmente fechada à circulação, constituída por um itinerário único que compreende um ou mais sectores de regularidade, com várias velocidades médias impostas.

A velocidade média imposta para cada sector, deve ser definida em relação ao máximo e o mínimo, previsto no código da estrada, permitido para aquele itinerário específico. Em qualquer caso, a velocidade média deve ser calculada para evitar, que os participantes possam causar perturbações aos outros utilizadores das vias publicas. A responsabilidade do cálculo destas velocidades impostas é do organizador.

1.2 - Rali de Regularidade Histórica - prova/evento de regularidade conforme definido no Art. 1.1, onde apenas são admitidos veículos históricos, integrados nas categorias, conforme tabela abaixo:

Categoria	De	Até
A	-	31 DEZ 1904
B	1 JAN 1905	31 DEZ 1918
C	1 JAN 1919	31 DEZ 1930
D	1 JAN 1931	31 DEZ 1945
E	1 JAN 1946	31 DEZ 1960
F	1 JAN 1961	31 DEZ 1970
G	1 JAN 1971	31 DEZ 1980
H	1 JAN 1981	31 DEZ 1990 1992

1.2.1 - Ano de fabrico ou data do primeiro registo - na tabela, o ano indicado diz respeito ao ano de fabrico da viatura, ou à data do primeiro registo. No primeiro caso o concorrente terá de provar que o ano de fabrico da viatura é diferente da data do primeiro registo.

1.3 - Rali de Regularidade Todo Terreno - conforme definido no Art. 1.1, mas disputado em pisos de terra.

1.4 - Rali de Regularidade Novas Energias - conforme definido no Art. 1.1, mas disputado com veículos propulsionados com novas energias.

1.5 - Prova Especial de Classificação de Setor Regularidade (PECR SR) - prova disputada durante o itinerário único do rali, em local previamente definido e bem identificado, onde o único critério para a ordenação das equipas é o cumprimento de uma velocidade média determinada pelo organizador e que nunca poderá exceder os 50 Km/h. A sua tipologia consta do Art. 8 das presentes prescrições.

O não cumprimento das médias impostas pela organização, terá como consequência a penalização da equipa. Em cada PECCR SR haverá vários pontos de controlo, secretos ou não, para verificação do cumprimento das médias impostas

1.6 - Sector de Ligação (SL) - itinerário compreendido entre dois Controlos Horários (CH) sucessivos, entre um CH e o início de um sector de regularidade e entre o final de um SR, o início de outro ou um CH.

1.7 - Equipa - para todos os tipos de provas/eventos acima definidos é composta por duas pessoas a bordo de cada viatura. Serão designados como 1º condutor o qual tem de ser portador de carta de condução e podendo ser portador de licença desportiva válida, de acordo com o tipo de prova/evento em questão e 2º condutor/navegador que relativamente à licença é em tudo idêntico ao 1º condutor.

1.8 - Viaturas admitidas - excetuando o definido no Art. 1.2, as viaturas admitidas nos restantes tipos de provas/eventos, são definidas (categoria e ano) de acordo com a organização das mesmas.

Art. 2 - VIATURAS ADMITIDAS

2.1 - Categorias - exceto nos Ralis de Regularidade Histórica os organizadores têm de indicar no seu regulamento particular, quais as categorias em que subdividem as viaturas inscritas.

2.2 - Subdivisão em classes - cada organizador pode ainda subdividir as categorias em várias classes.

2.3 - Extintor - Recomenda-se fortemente o uso de um extintor a bordo com capacidade mínima de 2 Kg, solidamente fixado e em local acessível aos ocupantes e adequado ao tipo de viatura.

2.4 - Viaturas em conformidade com o Código da Estrada - é obrigatório, e será verificada durante as Verificações Técnicas Iniciais.

2.5 - Mudança de viatura - de acordo com os Art. 6.5 e 6.5.1 das PGAK.

2.6 - Categorias a admitir numa prova/evento - cada organizador pode decidir quais as categorias a admitir em cada prova/evento, e estipular um ano limite para as viaturas admitidas na sua prova/evento.

Art. 3 - VELOCIDADES

3.1 - Velocidade média - em qualquer local do percurso da prova/evento, a velocidade média determinada pelo organizador não pode exceder os 50 Km/h, exceto em sectores ou subsectores de regularidade em percurso fechado ao trânsito, onde a velocidade média nunca poderá exceder os 60 km/h.

3.1.1 - Em locais de reconhecida perigosidade ou que a sinalização assim o defina, deverá ser prevista uma velocidade média inferior aos 50 km/h.

3.1.2 - Exceção para Sectores de Ligação - desde que incluam percursos em autoestrada, a velocidade média poderá atingir, apenas nesses percursos, os 80 Km/h.

3.1.3 - No caso de eventos para veículos de Novas Energias, será adotado o critério FIA, em que a velocidade média de cada PEÇR SR será definida pelo organizador, tendo em conta o máximo e o mínimo, previsto no código da estrada, para aquele itinerário específico.

Recai sobre o organizador a responsabilidade de calcular, a velocidade média de modo a evitar qualquer lentidão e outras perturbações aos restantes utilizadores da via pública, especialmente nas estradas principais e mais rápidas.

3.1.4 - Excecionalidade - os casos de exceção acima descritos tem de ser aprovados por derrogação escrita ao abrigo do artigo ~~3.1~~ 2.2 e 3.6.1 das PGAK.

Art. 4 - ITINERÁRIO - CADERNO DE ITINERÁRIO - CARTA DE CONTROLO

4.1 - Itinerário e Caderno de Itinerário - o caderno de itinerário pode ser elaborado em formato A4 ou A5, com espiral à esquerda permitindo uma abertura de 360° e todas as medições tem de ser indicadas, pelo menos, até à dezena de metros, tendo de constar:

a) todo o itinerário do rali;

b) a localização de todos os CH e de CP;

c) a localização do início e fim de ~~todas as PEÇR todos os SR, com indicação do ponto GPS.~~

d) figuras com indicação de distância parcial.

4.1.1 - Distância entre figuras com informação incompleta - é permitido em ~~algumas PEÇR alguns SR~~ que o caderno de itinerário tenha figuras sem indicação de distância, ou com informação incompleta.

4.1.2 - Verificação do caderno de itinerário - aquando da entrega a equipa deve verificar se o mesmo se encontra completo.

4.2 - Carta de Controlo (cf. Anexo II) - destina-se a inscrever os tempos registados nos vários CH e a recolher os vistos nos CP. Constará também a hora de início de cada PEÇR SR, ou a média para cada sector de ligação e o tempo dado para cumprir determinada distância entre CH. As médias ou tabelas de média de cada PEÇR SR podem constar da carta de controlo ou em documento distinto.

4.2.1 - Responsabilidade de apresentação da carta de controlo - os membros da equipa são responsáveis pela sua apresentação na hora e minuto que pretendam, e por garantir a exatidão da inscrição do tempo pretendido que será indicado de 00:00 a 23:59, sendo feita a contagem por minutos completos (salvo se se verificarem partidas de 30 em 30 segundos, cf. Art 6.1 do presente regulamento), para além de fazerem registar a sua passagem, em todos os pontos mencionados na sua carta de controlo e na ordem correta. Todo o desvio será comunicado ao CCD, que poderá aplicar uma das penalidades previstas nos Art. 12.2 e 12.3 do CDI.

4.2.2 - Disponibilidade da carta de controlo - tem de encontrar-se disponível para inspeção em qualquer momento da prova/evento, e mais especificamente, tem de ser apresentada por um membro da equipa em todos os postos de controlo, a fim de ser visada e averbados os tempos correspondentes.

4.2.3 - Retificações na Carta de Controlo - serão comunicadas ao CCD, que poderá aplicar uma das penalidades previstas nos Art. 12.2 e 12.3 do CDI, a menos que tenha sido visada pelo comissário de controlo, e em caso de dúvida, confirmada por este.

4.2.4 - Divergência na inscrição de tempos-será objeto de um inquérito do CCD, que julgará em última instância.

Art. 5 - VERIFICAÇÕES ADMINISTRATIVAS E TÉCNICAS

5.1 - O organizador tem de prever um período inicial de verificações administrativas e técnicas, mas em qualquer momento da prova/evento, a equipa poderá ter de:

- Comprovar o ano de fabrico da viatura,
- Exibir os respetivos documentos
- apresentá-la a uma verificação.

Itens	Observações
Identificação da equipa	e ainda carta de condução do 1º condutor
Documento Único Automóvel	ou Título de Registo de Propriedade e Livrete
Declaração do proprietário	caso a viatura não seja propriedade de um dos membros da equipa, para efeitos de autorização de participação na prova/evento, ou documentos equivalentes no país de matrícula do veículo
Conformidade do veículo com o Código da Estrada	-
Certificado de Inspeção	quando aplicável
Seguro	quando aplicável
Elementos de Segurança do veículo	Órgãos de segurança desde que averbados no respetivo documento único, ou conforme decreto lei 180/2014 para veículos participantes em prova/evento desportiva, câmaras, extintor, etc.

Art. 6 - PARTIDA

6.1 - Partida - será dada por ordem numérica com um intervalo de 1 minuto entre todas as equipas, podendo o organizador optar por um intervalo de 30 segundos.

6.1.1 - Partidas subsequentes - a partida das secções/etapas subsequentes poderá ser **alterada e** dada pela ordem de entrada das equipas, no CH antecedente, ou por ordem de classificação direta ou inversa.

6.2 - Intensão de retomar a prova/evento - qualquer equipa que não tenha concluído uma secção/etapa, mas pretenda retomar a prova/evento, tem de avisar o organizador até 15 minutos antes da hora prevista para que a primeira equipa a reinicie, a não ser que o regulamento particular da prova/evento, o proíba expressamente.

6.2.1 - Ordem de partida - poderá ser colocada na sua ordem ou imediatamente após a última equipa que completou a totalidade do percurso e será penalizada, de acordo com regulamento particular de cada prova/evento.

6.3 - Excecionalidade - Caso o evento não tenha a configuração de uma rali (p.e. rampa ou circuito), o seu regulamento particular deverá regulamentar este processo.

Art. 7 - CONTROLOS - SINALIZAÇÃO - PARQUE FECHADO

7.1 - Sinalização dos controlos - para todas as tipologias de provas definidas no Art. 1 os controlos, compreendendo os controlos horários e de passagem (**quando aplicável**), zonas de controlo de partida e chegada e reagrupamentos, estarão sinalizados por meio de placas normalizadas e aprovadas pela FIA definidas no **Anexo I**.

7.1.2 - Todas as zonas de controlo, isto é, todas as zonas compreendidas entre a *primeira placa avisadora amarela* e a *última placa final bege com três listas negras transversais*, são consideradas *Parque Fechado* (Art. 19.1.3 das PER), nenhuma reparação ou assistência pode ser efetuada nestas zonas de controlo.

7.1.3 - Duração de paragem - a duração da paragem no espaço assim delimitado, não poderá exceder o tempo necessário às operações de controlo.

7.1.4 - A hora ideal de controlo é da exclusiva responsabilidade das equipas, que podem consultar o relógio oficial no posto de controlo, sendo que os comissários não poderão fornecer qualquer indicação sobre a hora a que estes deverão controlar.

7.1.5 - Início e encerramento de funcionamentos dos postos de controlo - 10 minutos antes da hora de passagem da primeira equipa e salvo decisão em contrário do diretor da prova, encerrarão 10 minutos após a hora ideal do último concorrente.

7.1.6 - As equipas são obrigadas a seguir as instruções do comissário encarregado de qualquer posto de controlo, pelo que qualquer desrespeito, será comunicado ao CCD, que poderá aplicar uma das penalidades previstas nos Art. 12.2 e 12.3 do CDI.

7.2 - Controlos Horários de Chegada (CHC) / Horários (CH)

7.2.1 - Início da zona - é indicado pelo desenho de um *relógio numa placa de fundo amarelo*.

7.2.2 - Local do posto de controlo - é indicado pelo desenho de um relógio numa placa de fundo vermelho, 25 metros após a placa de início de zona. Tem de ser criada, uma área reservada de no mínimo 5 metros de comprimento, antes e depois do posto de CH, a fim de permitir o bom desenrolar das operações de controlo.

7.2.3 - Fim de zona - Em qualquer dos casos, é indicado por uma *placa com três barras transversais sobre fundo bege*, após 25 metros do posto de controlo.

7.2.4 - Nos CH, os comissários inscreverão, nas cartas de controlo a hora, minuto e segundo de apresentação, visando-a de seguida.

7.3 - Controlos de Passagem (CP) - aplicam-se os Art. 7.2.1, 7.2.2 e 7.2.3 do presente regulamento, sendo que o símbolo das placas, é um *carimbo em vez do relógio*.

7.3.1 - Nos CP os controladores têm simplesmente de visar e/ou assinar a carta de controlo, assim que a mesma lhes for apresentada pelas equipas, sem mencionar a respetiva hora de passagem.

7.3.1.1 - Modo de atuação - nos CP e de modo a abreviar o tempo de paragem das equipas, a assinatura da carta pode ser substituída por um comissário que constatará a paragem, no local assinalado para o controlo (placa com carimbo em fundo vermelho) e de seguida dará, de forma clara, ordem de arranque do local de controlo.

7.4 - Procedimentos de Controlo - este procedimento começa no momento em que os veículos ultrapassam o painel de entrada na zona de controlo horário.

7.4.1 - Interdições entre o início da zona de controlo e o posto - entre o painel de início de zona e o posto de controlo, é proibido às equipas inverter o sentido de marcha, parar a sua viatura ou utilizar uma velocidade anormalmente lenta. É igualmente interdito reentrar numa zona de controlo.

7.4.2 - Condição para inscrição do tempo - não poderá efetuar-se sem que os dois membros da equipa e a viatura se encontrem junto do posto de controlo. Salva-se, no entanto, a necessidade de se efetuar uma neutralização nessa zona de controlo.

7.4.2.1 - Definição de hora de controlo - corresponde ao momento exato em que um dos membros da equipa, entregue a carta de controlo ao comissário, o qual inscreverá, seja manualmente, seja através de relógio com impressora, a hora e minuto de apresentação na carta de controlo.

7.4.3 - Cálculo para obtenção da hora ideal de controlo - obtém-se adicionando o tempo concedido para percorrer o sector de ligação, à hora de partida desse sector. O tempo será sempre expresso em horas e minutos e se for o caso também em segundos.

7.4.5 - Neutralização de uma equipa num controlo - por simples decisão do diretor da prova, uma equipa que tenha penalizado por avanço num controlo, poderá ser neutralizada o tempo considerado necessário.

7.4.6 - Inobservância aos procedimentos de controlo - toda a inobservância apontada a uma equipa, em relação às normas respeitantes aos procedimentos de controlo (especialmente o facto de entrar na zona de controlo mais de um minuto, antes do decurso da sua hora efetiva de apresentação), tem de ser mencionada pelo chefe do posto, em relatório escrito que será imediatamente transmitido pelo diretor da prova ao CCD, que pronunciarão a sanção conveniente.

7.5 - Sinalização das Provas Especiais de Classificação de Regularidade (PECR) - o início e o final estarão assinalados nos correspondentes locais, por sinalética que o regulamento particular terá de especificar e conforme a descrição no Art. 8.

Art. 8 - ~~PROVAS ESPECIAIS DE CLASSIFICAÇÃO DE REGULARIDADE (PECR)~~ SETORES DE REGULADIDADE (SR)

8.1 - Disposições gerais - os ~~PECR SR~~, disputam-se de acordo com a definição no Art. 1.4 das presentes prescrições. Nos sectores onde se disputam ~~PECR SR~~, os organizadores instalarão controlos, que podem ser secretos, para a verificação de velocidade. Estes controlos destinam-se a recolher a hora de passagem da equipa e compará-la com a sua hora ideal de passagem em cada ponto. O regulamento particular da prova/evento estabelecerá quais as penalizações, a atribuir às diferenças entre a hora de passagem efetiva, e a hora ideal de passagem.

Nos controlos secretos instalados nos ~~PECR SR~~, os relógios estarão aferidos pelo relógio padrão existente à partida das respetivas etapas/secções.

Todos os controlos funcionarão tomando-se por base a *hora ideal* de passagem de cada concorrente em cada um deles, independentemente de qualquer atraso ou avanço, nos controlos secretos anteriores. Excetuam-se os casos das provas descritas no Art. 8.2.4.

Durante os ~~PECR SR~~, os concorrentes não podem parar, exceto em casos de força maior, ou onde a especificidade da prova o permita, ou mesmo o obrigue. Cabe neste caso ao CCD avaliar a situação com vista a aplicação ou não das sanções regulamentares.

Quaisquer engarrafamentos, acidentes ou obstruções nas estradas devem ser superados pelos participantes por seus próprios meios, com total respeito às regras de trânsito, e não haverá qualquer período de tempo de

neutralização para este tipo de incidente, desde que não afete mais de 15% dos participantes na prova e que a paragem não seja para acudir a um acidente.

8.2 - Tipos de Provas Setores de Regularidade

8.2.1 - Prova Setor de Regularidade Absoluta (PRA SRA) - a equipa tem de percorrer um sector de regularidade, obedecendo às médias ou tabelas fornecidas pelo organizador. Neste tipo de prova, a equipa tem como referência, a distância padrão, fornecida pela organização, e as indicações do caderno de itinerário. O organizador instalará vários pontos de controlo, em qualquer ponto do sector.

8.2.2 - Prova Setor de Regularidade Hectométrica (PRH SRH) - a equipa tem de percorrer um sector de regularidade, obedecendo às médias ou tabelas fornecidas pelo organizador. A equipa tem como referência, as marcações hectométricas da estrada. Neste tipo de prova, não deverá ter em conta a distância padrão. O organizador instalará vários pontos de controlo, mas sempre em marcos hectométricos do sector.

8.2.3 - Prova Setor de Regularidade por Figuras (PRF SRF) - a equipa tem de percorrer um sector de regularidade, obedecendo às médias ou tabelas fornecidas pelo organizador. Neste tipo de prova, a equipa tem como referência, as figuras do caderno de itinerário. O organizador instalará vários pontos de controlo, mas sempre em figuras do caderno de itinerário.

8.2.4 - Prova Setor de Regularidade por Sectores (PRS SRS) - a equipa tem de percorrer um sector de regularidade, que está dividido em vários subsectores. O tempo despendido para percorrer um dos subsectores será tido como referência para estabelecer o tempo ideal para percorrer os outros subsectores. Os subsectores poderão ou não ser consecutivos, mas o seu início e final terão sempre de ser assinalados com sinalética descrita no regulamento particular da prova.

8.2.5 - Setor de Controlos Horários Sem Paragem (CHSP SCHSP) - podem ser colocados em qualquer parte do percurso de estrada ou preferencialmente devem fazer parte de um sector de regularidade. O organizador terá de informar a equipa, no caderno de itinerário ou carta de controlo, em que local está localizado cada CHSP e qual a sua hora ideal de passagem. Os CHSP têm de estar assinalados com a colocação de uma placa vermelha normalizada para CH com as letras SP (sem paragem). Como o nome indica a passagem nestas placas tem de ser lançada.

8.3 - Tipo de Provas Setor num mesmo PEQR SR - desde que devidamente descrito, os organizadores podem ter num PEQR SR, mais do que um tipo, dos acima descritos.

8.4 - Cronometragem dos vários postos dos PEQR SR - poderá ser feita através de relógios com impressora ou outros métodos eletrónicos e de localização. Quando efetuada manualmente por um controlador, este tem de tomar o tempo quando a roda anterior da viatura (vertical baixada pelo cubo) passar pelo ponto de controlo. No caso de se utilizar qualquer outro sistema, será considerado para tomada de tempo, o local da viatura onde estiver instalado o equipamento eletrónico.

8.5 - Menções nas Classificações Oficiais Num quadro auxiliar (pode ser digital), deve ser possível consultar:

- a) local exato (localização ou medição utilizada pelo organizador) dos postos de controlo.
- b) pontuação atribuída em cada posto de controlo.

Art. 9 - PENALIZAÇÕES

9.1 - Penalizações por avanço e atraso - todas as penalizações serão descritas no regulamento particular da prova/evento.

Art. 10 - SEGURANÇA

10.1 - Viaturas de abertura e fecho - o organizador deve dispor pelo menos de uma viatura de abertura, denominado de *carro 0* e outra de fecho, que farão a totalidade do percurso.

10.2 - Número telefónico de emergência - têm de constar no regulamento da prova/evento e ser divulgado por outras formas.

~~10.3 - Meios de socorro - o organizador tem também de assegurar a presença de quaisquer outros meios de socorro adequados, conforme definido no anexo VI.~~

10.3 - Meios de socorro

10.3.1 - Provas de Regularidades em estrada aberta ao trânsito - O organizador tem de descrever em regulamento ou plano de segurança, as formas de controlo e atuação, em caso de contingência, tendo em conta o tipo de percurso e sua exigência.

10.3.2 - Regularidade Sport e Sport Plus - O organizador tem de assegurar a presença de meios de socorro adequados, conforme definido no anexo VI.

Art. 11 - CLASSIFICAÇÕES - EX-AEQUO

11.1 - No final do rali as equipas serão ordenadas tendo em conta o somatório das penalizações em cada PECCR SR e CH, sendo declarada vencedora a equipa menos penalizada.

11.2 - Para que uma equipa conste da classificação final tem de ter controlado no CHC do final da prova/evento. Se devidamente regulamentado e de modo a facilitar o procedimento de chegada, para efeitos de classificação, o último CHC pode ser substituído pelo último controlo secreto, da última PECCR SR da prova/evento.

11.3 - Em caso de empates no final, será proclamado vencedor aquele que tenha obtido o maior número de controlos com zero penalizações. Se isso não for suficiente para o desempate, o número de controlos com zero penalizações na primeira PECCR, na segunda, terceira, quarta, etc., serão então tomados em consideração, respetivamente.

Art. 12 - RECLAMAÇÕES - APELOS

~~12.1 - Tendo em atenção a especificidade das provas/eventos de regularidade, o direito de reclamação consignado no CDI, da seguinte forma:~~

~~a) o direito de reclamação pertence exclusivamente aos concorrentes;~~

~~b) um concorrente que deseje apresentar uma reclamação contra mais do que um concorrente, tem de apresentar tantas reclamações, quantos os concorrentes implicados. Uma reclamação apresentada contra mais do que um concorrente não será aceite.~~

~~c) qualquer reclamação apresentada por um concorrente será transmitida ao CCD para análise e decisão.~~

~~d) toda a reclamação tem de ser apresentada por escrito e acompanhada de uma caução no valor de 500 €. Se a reclamação for julgada parcialmente fundada, a caução poderá ser parcialmente restituída. No caso de ser inteiramente fundada, a caução será restituída na totalidade. Se uma reclamação for julgada como não fundada, ou se for retirada após ter sido apresentada, a caução será retida integralmente.~~

~~e) além disso, se for reconhecido que o autor da reclamação agiu de má-fé, a FPAK poderá aplicar-lhe uma das penalidades previstas no CDI.~~

~~f) as reclamações contra inscrições de concorrentes ou condutores, têm de ser apresentadas o mais tardar até uma hora depois do encerramento do controle de verificação técnica inicial das viaturas.~~

~~g) as reclamações contra a composição das listas de participantes ou contra a correta definição da categoria ou classe em que uma viatura se encontrar qualificada para participar, têm de ser apresentadas o mais tardar até 30 minutos após a hora da respetiva afixação.~~

~~h) as reclamações contra uma decisão tomada por um Comissário Técnico têm de ser apresentadas imediatamente após as decisões, pelo concorrente interessado.~~

~~i) as reclamações contra um erro ou irregularidade cometida no decurso de uma prova/evento ou contra a classificação estabelecida no final da prova/evento, têm de ser apresentadas, salvo impossibilidade material admitida pelo CCD, o mais tardar até 30 minutos após a afixação da classificação final provisória.~~

~~j) é inaceitável qualquer reclamação contra as decisões tomadas pelos juizes de facto no exercício das suas funções.~~

~~12.1 - De acordo com o Artigo 14 das Prescrições Gerais de Automobilismo e Karting (PGAK).~~

13 - APLICAÇÃO E INTERPRETAÇÃO DAS PRESENTES PRESCRIÇÕES ESPECÍFICAS

13.1 - Aplicação e Interpretação - em caso de diferendo e até ao início da prova/evento será a direção da FPAK a decidir a sua correta interpretação. Após o início da prova/evento, caberá ao CCD decidir.

13.2 - Modificação - qualquer modificação às presentes prescrições, bem como a qualquer regulamento, será introduzida de acordo com o Art. 2.4 das PGAK.

14 - SINALIZAÇÃO

~~14.1 - Quando inserida no Road-Book, esta figura significará que durante os próximos 300 metros, a partir desta nota, não existirão controlos secretos de verificação de média.~~








~~14.2 – Quando inserida no Road-Book, esta figura significará que neste ponto poderão conferir as distâncias.~~

~~14.2.1 – Deverá ser usada quando houver uma grande distância entre notas.~~



Anexo I - Caderno de Itinerário Tipo

NOME DA COMPETIÇÃO			Course Percurso	176,50 km	Page Página	
2ª SECÇÃO		Start Início	VILA FRANCA DE XIRA	Finish Destino	BENAVENTE	107
Distance/Distância		Direction Direcção		Information Informação		Remaining Dist Distância regressiva
Total	Parcial					
0,00		217		Rua do Montejunto	 INICIO PECR 14	16,92
				N 39° 12.154' W 8° 59.812'		
0,77	0,77	218		Rua do Montejunto		16,15
1,93	1,16	219		Rua do Montejunto		14,99
2,01	0,08	220		Rua do Montejunto		14,91
	0,41					

(de utilização obrigatória nas provas/eventos do CPRH e facultativa nas restantes provas/eventos)

Anexo II

Carta de Controlo Tipo

Nome do organizador e da prova				N°
				CARTA DE CONTROLO
2ª Secção - Trofa - Vila Nova				Organização
Localização	Tipo	Distância ao CH	Tempo	Hora Controlada
TROFA (auto partida)	CHP	0,00	0:00:00	
PR 5 - Prova de Regularidade à Figura (PRF)				
Hora de Início após CHP (h:mm:ss) ● →		0:02:00		
Média - Ver tabela publicada no Road Book				
PR 6 - Prova de Regularidade Absoluta (PRA)				
Hora de Início após CHP (h:mm:ss) ● →		0:18:00		
Média - Ver tabela publicada no Road Book				
PR 7 - Prova de Regularidade Absoluta (PRA)				
Hora de Início após CHP (h:mm:ss) ● →		0:51:00		
Média - Ver tabela publicada no Road Book				
PR 8 - Prova de Regularidade Absoluta (PRA)				
Hora de Início após CHP (h:mm:ss) ● →		1:14:00		
Média - Ver tabela publicada no Road Book				
PR 9 - Prova de Regularidade em Estrada (PRE)				
Hora de Início após CHP (h:mm:ss) ● →		1:20:30		
Média - Ver tabela publicada no Road Book				
PR 10 - Prova de Regularidade Absoluta (PRA)				
Hora de Início após CHP (h:mm:ss) ● →		1:33:00		
Média - Ver tabela publicada no Road Book				
VILA NOVA	CHC	77,37	1:45:00	

Anexo III

Placas de Controlo

Placas de Controlo

<https://www.fpak.pt/sites/default/files/ficheiros/2019-12/Placas%20Controlo.pdf>

Placas Standard FIA

<https://www.fpak.pt/sites/default/files/ficheiros/2019-12/Placas%20Standard%20FIA.pdf>

Anexo II IV

Regularidade Sport

Art. 1 - INTRODUÇÃO

1.1 - Este anexo é baseado no CDI, PGAK e restantes artigos e Anexos das presentes Prescrições, e serve para regular as exceções das Regularidades Sport, e Circuitos Sport.

Art. 2 - REGULARIDADE SPORT

2.1 - Definição - prova/evento composta por um itinerário único com um ou mais sectores de regularidade em percurso fechado ao trânsito, com velocidades médias impostas, e com locais de partida e chegada, definidos, conforme placas standard FIA, definidas no Anexo III.

2.2 - Limite de quilometragem de uma PECR - 10,0 Km.

2.3 - Prova Especial de Classificação de Regularidade (PECR) - prova disputada durante o itinerário único do rali, em local previamente definido e bem identificado, onde o único critério para a ordenação das equipas é o cumprimento de uma velocidade média determinada pelo organizador e que nunca poderá exceder os 65 Km/h com uma tolerância de 10%.

2.4 - Obtenção do tempo de Referência - inclui os controlos de verificação de média intermédia e será obtido na 1ª passagem pela PECR.

2.5 - Os controlos de verificação de médias intermédias obrigatórias aplicáveis, são no mínimo, os abaixo definidos:

Extensão da PECR	Nº de controlos
Até 2,5 Km	1
Até 5,0 Km	2
Até 7,5 Km	3
Até 10,0 Km	4

2.5.1 - Penalizações - são as descritas no regulamento particular da prova/evento. Têm de ter em consideração o seguinte:

- dentro do intervalo de tolerância definida, a penalização é a dobrar.
- acima da tolerância, implica a desqualificação da prova/evento.

2.6 - Partida - será dada por ordem numérica com um intervalo de 1 minuto entre todas as equipas, podendo o organizador optar por um intervalo de 30 segundos.

2.6.1 - Partidas subsequentes - a partida das secções/etapas subsequentes poderá ser dada pela ordem de entrada das equipas, no CH antecedente, ou por ordem de classificação direta ou inversa.

2.6.2 - Intensão de retomar a prova/evento - qualquer equipa que não tenha concluído uma secção/etapa, mas pretenda retomar a prova/evento, tem de avisar o organizador até 15 minutos antes da hora prevista para que a primeira equipa a reinicie, a não ser que o regulamento particular da prova/evento, o proíba expressamente.

2.6.3 - Ordem de partida - poderá ser colocada na sua ordem ou imediatamente após a última equipa que completou a totalidade do percurso e será penalizada, de acordo com regulamento particular de cada prova/evento.

2.7 - Sector de Ligação - itinerário compreendido entre dois Controlos Horários (CH) sucessivos, entre um CH e o início de uma PECR.

Art. 3 - EQUIPA

3.1 - é composta por duas pessoas a bordo de cada viatura. Serão designados como 1º condutor um portador de carta de condução e ser detentor de uma licença desportiva nacional D válida, e 2º condutor/navegador que relativamente à licença é em tudo idêntico ao 1º condutor.

Art. 4 - VIATURAS ADMITIDAS

4.1 - Conforme o regulamento da prova/evento.

Anexo III V

Regularidade Sport +

Art. 1 - INTRODUÇÃO

1.1 - Este anexo é baseado no CDI, PGAK e restantes artigos e Anexos das presentes Prescrições, e serve para regular as exceções das Regularidades Sport +.

Art. 2 - REGULARIDADE SPORT +

2.1 - Definição - prova/evento composta por um itinerário único com um ou mais sectores de regularidade em percurso fechado ao trânsito, com locais de partida e chegada, definidos, conforme placas standard FIA, definidas no Anexo III.

2.2 - Limite de quilometragem de uma PECR - 10,0 Km.

2.3 - Prova Especial de Classificação de Regularidade (PECR) - prova disputada durante o itinerário único do rali, em local previamente definido e bem identificado.

2.4 - Penalizações - são as descritas no regulamento particular da prova/evento, nunca sendo inferiores às seguintes:

Resumo das penalizações

Por cada segundo de diferença entre a 1ª, 2ª e 3ª passagem	1 Pontos
Por cada segundo da soma das duas passagens	0,3 Pontos
A não realização de uma das passagens na PECR	1200 Pontos
Paragem do veículo	10 Pontos
Circular em sentido oposto ao da prova	600 Pontos
Derrube de pinos ou jerseys	5 Pontos

2.4.1 - A diferença de tempo entre passagens terá de ter uma penalização, no mínimo, três vezes superior à penalização atribuída por cada segundo gasto na passagem em causa.

2.5 - Partida - será dada por ordem numérica com um intervalo de 1 minuto entre todas as equipas, podendo o organizador optar por um intervalo de 30 segundos.

2.5.1 - Partidas subsequentes - a partida das secções/etapas subsequentes poderá ser dada pela ordem de entrada das equipas, no CH antecedente, ou por ordem de classificação direta ou inversa.

2.5.2 - Intensão de retomar a prova/evento - qualquer equipa que não tenha concluído uma secção/etapa, mas pretenda retomar a prova/evento, tem de avisar o organizador até 15 minutos antes da hora prevista para que a primeira equipa a reinicie, a não ser que o regulamento particular da prova/evento, o proíba expressamente.

2.5.3 - Ordem de partida - poderá ser colocada na sua ordem ou imediatamente após a última equipa que completou a totalidade do percurso e será penalizada, de acordo com regulamento particular de cada prova/evento.

2.6 - Sector de Ligação - itinerário compreendido entre dois Controlos Horários (CH) sucessivos, entre um CH e o início de uma PECR.

Art. 3 - EQUIPA

3.1 - É composta por duas pessoas a bordo de cada viatura. Serão designados como 1º condutor um portador de carta de condução e ser detentor de uma licença desportiva nacional D válida, e 2º condutor/navegador que relativamente à licença é em tudo idêntico ao 1º condutor.

Art. 4 - VIATURAS ADMITIDAS

4.1 - Conforme o regulamento da prova/evento.

Art. 5 - MEIOS DE SEGURANÇA

5.1 - Equivalentes a um Rali Regional.

Art. 6 - EQUIPAMENTOS DE SEGURANÇA

6.1 - Viatura - Conforme Art. 253 do Anexo J e Art. 11.2 das PGAK.

a) Extintor - Conforme Art. 253 - 7.3 do Anexo J.

6.2 - Equipa - Conforme Art.11.2 das PGAK.

Roupa interior; balaclava; luvas e botas, obrigatórias em 2019.

FHR (Hans), obrigatório em 2020.

Anexo VI

Segurança em Provas/eventos de Regularidade

1	SEGURANÇA GERAL
2	CARROS ZERO
3	SERVIÇOS DE SEGURANÇA
4	SEGURANÇA DOS OFICIAIS
5	MEDIDAS ADICIONAIS DE SEGURANÇA

NOTA: cada organizador pode e deve integrar mais medidas suscetíveis de melhorar as condições de segurança.

Art. 1 - SEGURANÇA GERAL

1.1 - Plano de Segurança - cada prova/evento tem de ter um plano de segurança, que compreenderá:

a) a localização do Centro Operacional da Prova/evento (COC) / Direção da Prova;

b) os nomes dos diferentes responsáveis:

Diretor de Prova / Diretores de Prova Adjuntos / Médico Chefe (licenciado em medicina) / Responsável pela Segurança;

c) a coordenação dos diferentes serviços de segurança:

Polícia/Hospitais/Serviço Médico de Urgência/Serviço de Incêndio/Serviço de desempanagem/Serviço de ambulâncias;

d) o itinerário completo com os sectores de ligação discriminados;

e) um caderno de itinerários por PECR detalhando a posição nos diversos cruzamentos, dos *marshalls*, agentes da autoridade, as posições rádio e saídas de emergência, e a forma como estes estão fechados.

f) um mapa geral indicando todas as saídas de emergência.

1.1.1 - Envio à FPAK - no mínimo, até **10 dias** antes da realização da prova/evento.

1.2 - Responsável pela Segurança - será indicado no regulamento da prova/evento e **fará parte da Comissão organizadora**, participará na elaboração do plano de segurança. Durante a prova/evento estará em permanente ligação, por telefone e/ou rádio, com o Diretor de Prova, o médico-chefe, Observador FPAK e *viaturas de abertura* (a seguir designados por **carros 0**).

1.3 - Controlo - o controlo do Plano de Segurança será, em última instância, da responsabilidade do Diretor de Prova.

1.4 - Briefing

É obrigatório, com a presença do Diretor de Prova e/ou Diretor-adjunto com horário previsto no programa oficial, a presença de um dos membros da equipa, que terá de subscrever a folha de presenças disponibilizada para o efeito, sendo o atraso penalizado com uma multa de 100 €. A não comparência estará sujeita a uma multa de 500 € e outro tipo de penalizações que podem ir até à imediata desqualificação, por decisão do CCD. No caso de terem lugar outros briefings (não obrigatórios), as informações têm de ser afixadas, tão rápido quanto possível, no quadro oficial.

Art. 2 - CARROS ZERO

2.1 - Carros 0, Viatura de fecho e suas identificações - os organizadores terão de dispor, no mínimo, de 1 viatura de abertura, identificadas por uma placa de 36x50 cm sobre o capot dianteiro e nas portas laterais dianteiras, com a indicação *SEGURANÇA* e o número **00** (viatura opcional) e **0 com a numeração igual aos nº de prova/evento**. Imediatamente após o último concorrente, uma viatura *de fecho*, ostentando uma placa com as mesmas dimensões, mas nas quais figurará uma *bandeira de xadrez*. Qualquer delas têm de respeitar na íntegra o percurso da prova/evento definido no caderno de itinerário.

2.1.1 - Tipo de viaturas, equipamento e licenças - o **carro 00** (opcional) será totalmente de série, sem *roll-bar*.

O **carro 0** deverá ser tanto quanto possível um *carro de prova/evento*. Qualquer deles tem de estar equipado com luzes rotativas no tejadilho e uma sirene, de utilização obrigatória.

Os 1º condutor e 2º condutor/navegador dos **carros 00** e **0**, têm de ser portadores de licenças desportivas Nacional D (ou superior).

Em caso algum, estas podem ser conduzidas, por condutores que tenham abandonado a prova.

2.1.2 - Funções - têm de ter experiência de provas/eventos de regularidade para poderem fornecer ao Diretor de Prova e/ou Responsável de Segurança, informações e comentários sobre as condições ao longo

do percurso, podendo até sugerir o atraso ou mesmo a anulação de uma PEC e dar indicações, tanto aos marshalls, como às forças de segurança.

2.1.3 - Carta de controlo - os *carros 00* e *0* têm de utilizar a carta de controlo apenas para testar e aferir as equipas de controladores.

2.1.4 - Intervalo de tempo de saída dos carros zero - É recomendado um intervalo de 5 minutos entre a partida do carro 0 e a partida do primeiro carro na estrada. Entre os restantes carros zero é recomendado o mesmo intervalo de 5 minutos.

2.2 - Inquérito sobre os acidentes - todo o acidente que provoque ferimentos graves ou mortais tem de ser objeto de um relatório enviado à Direção da FPAK, elaborado por uma comissão composta por um CD, CTC, Responsável pela Segurança e, se possível, por um representante dos agentes da autoridade. O relatório tem de ser enviado à FPAK no prazo máximo de 10 dias após a conclusão da prova/evento, exceto se houver procedimentos jurídicos ou outros que o impeçam.

Art. 3 - SERVIÇOS DE SEGURANÇA

3.1 - Serviços de Segurança:

- 1 carro de primeira intervenção médica;
- 1 médico especialista;
- 1 ambulância com equipamento standard equipada para reanimação;
- 1 viatura de desempanagem / reboque;
- 1 viatura dotada de equipamento anti-fogo;
- 2 extintores de 4 Kg com operador especializado;
- material de comunicação adequado para estar em contacto com o COC;

3.1.1 - Em PECR's deve estar previsto que os meios de socorro e assistência não necessitem de mais de 10 minutos até ao local do incidente.

- 1 carro de intervenção médica;
- 1 médico ou 1 enfermeiro;
- material de comunicação adequado para estar em contacto com o COC;

3.1.2 - O carro de primeira intervenção deverá ser capaz de se deslocar rapidamente na PECR e terá no mínimo o seguinte equipamento:

- a)** equipa médica;
- b)** equipamento médico;
- c)** 1 kit de material de socorro de base, definido pelo médico-chefe;
- d)** 2 extintores de 4 Kg com operador especializado;
- e)** material de comunicação para manter o contacto com o COC;
- f)** 1 sirene de alarme;

3.2 - Coordenação - será feita a partir do COC ou pelo Responsável de Segurança. Cada organizador tem de divulgar, no Plano de Segurança, o procedimento de acompanhamento do rali e enunciar os procedimentos adotados no caso de se verificar a ausência de um concorrente.

3.2.1 - Procedimento das viaturas de prova/evento após a amostragem do sinal SOS (+) - Qualquer equipa a quem tenha sido mostrado o sinal **SOS (+)** ou que veja um carro que tenha sofrido um acidente grave, em que ambos os membros da equipa sejam vistos dentro da viatura, sem exibirem o sinal **SOS (+)**, tem de parar de imediato para lhes prestar assistência assim como as viaturas que se lhe seguirem.

As viaturas que se lhe seguirem, terão de desimpedir a estrada, para o acesso das viaturas de emergência. O caderno de itinerário tem de conter uma página com as instruções em caso de acidente.

3.2.2 - Triângulo vermelho refletor - em caso de paragem, tem de ser colocado em local visível, no mínimo 50 metros antes, mesmo que a viatura de prova/evento se encontre fora da estrada. Caso se comprove o desrespeito a esta regra, a equipa receberá uma penalidade à discrição do CCD.

3.2.3 - Abandono da Prova/evento - equipa que abandone uma prova/evento, tem de informar, tão urgente quanto possível, os organizadores. Salvo em casos de força maior, a equipa que não respeitar esta regra, ficará sujeita à aplicação de uma penalidade à discrição do CCD.

3.3 - Sinais OK e SOS (+) - em caso de acidente que não justifique intervenção médica, o sinal **OK** terá de ser claramente mostrado às 3 viaturas de prova/evento seguintes.

Se, pelo contrário, forem necessários cuidados médicos, terá de ser imediatamente mostrado o sinal **SOS (+)**, às viaturas seguintes.

3.3.1 - Abandono da viatura - o sinal **OK** tem de ser afixado de maneira a ser claramente visível pelos outros concorrentes.

Esta regra será lembrada a todos os concorrentes por meio de uma nota escrita a ser entregue com a documentação a cada elemento da equipa.

Toda a equipa capaz de respeitar esta regra e que não o faça, poderá ser penalizada pelo CCD conforme disposições do CDI.

3.4 - Serviços de Urgência - Os Serviços de Urgência de todos os hospitais situados na imediação do percurso, têm de estar em estado de alerta.

Art. 4 - SEGURANÇA DOS OFICIAIS

4.1 - Os organizadores têm de garantir a segurança dos diversos oficiais, nomeadamente a dos controladores.

Art. 5 - MEDIDAS ADICIONAIS DE SEGURANÇA

5.1 - Todos os clubes organizadores de provas/eventos de regularidade que integrem o calendário desportivo nacional, terão de implementar as seguintes medidas adicionais de segurança:

5.2 - Número telefónico de emergência - de carácter permanente, designado por número **SOS**, para o qual qualquer participante ou espectador possa ligar em caso de acidente.

Para além de estar disponível no regulamento da prova/evento, tem de ser disponibilizado a cada equipa um autocolante a ser afixado nas verificações técnicas, em local visível, quer do interior, quer do exterior da viatura.

5.3 - É da total e exclusiva responsabilidade do concorrente que o mesmo se mantenha permanentemente afixado e visível durante o desenrolar da prova/evento.